



## ESTADOS FINANCIEROS

### NOTAS ACLARATORIAS A LOS ESTADOS FINANCIEROS

#### 1. Entidad económica

El Instituto Dominicano del Café fue creado mediante la Ley No.246-17, adscrita al Ministerio de Agricultura. Su objetivo principal es realizar operaciones que permitan que el sector cafetalero cuente con un apoyo, el cual le permita competir exitosamente en los mercados globalizados del presente y el futuro.

Al 31 de mayo del 2023, los principales funcionarios y directores son:

Nombre

Ing. Leónidas Batista	Director General
Ing. Héctor Jiménez	Director Técnico
Josefina Camilo	Sub-Directora Administrativa
Carmen Mejía	Encargado de Recursos Humanos
Allison de la Rosa	Encargado de Tecnología de la Información y acceso a la Información

#### 2. Base de presentación

Los Estados Financieros han sido preparados de conformidad con las Normas Internacionales de Contabilidad del Sector Público (NICSP), adoptadas por la Dirección General de Contabilidad Gubernamental de la República Dominicana (DIGECOG).

El Instituto Dominicano del Café presenta los Estados Financieros están elaborados de conformidad con la Ley No. 126-01, su Reglamento de Aplicación y las Normas de Cierre, emitidas por la Dirección General de Contabilidad Gubernamental (DIGECOG).

El Instituto Dominicano del Café presenta su presupuesto aprobado según la base contable de efectivo y los Estados Financieros sobre la base d acumulación (o devengo) conforme a las estipulaciones d las NICESP 24 “Presentación de Información del Presupuesto en los Estados Financieros”.

El presupuesto se aprueba según la base contable de efectivo siguiendo una clasificación de pago por funciones. El presupuesto aprobado cubre el periodo fiscal que va desde el 01 de enero hasta el 31 de diciembre de del correspondiente y es incluido como información suplementaria en los Estados Financieros y sus Notas.

La emisión y aprobación final de los Estados Financieros debe ser autorizada por el funcionario de más alto nivel

#### 3. Moneda funcional y de presentación

Los Estados Financieros están presentados en pesos dominicanos (RD\$) moneda de curso legal en República Dominicana.

#### **4. Uso de estimados y Juicios**

La preparación de los Estados Financieros de confirmada con las NICSP, requiere que la administración realice juicios estimaciones y supuestos que afectan la aplicación de las Políticas Contable y los montos de activos, pasivos, ingresos y gastos reportados. Los resultados reales pueden diferir de estas estimaciones.

Las estimaciones y supuestos relevantes son revisados regularmente, las cuales son reconocidas prospectivamente.

#### **Juicios**

La información sobre juicios realizados en la aplicación de Políticas Contables que tienen el efecto más importante sobre los montos reconocidos en el Estado de Rendimientos Financiero se describe en la Nota referente a gastos generales y administrativos (alquileres); se determina si un acuerdo contiene un arrendamiento y su clasificación.

#### **Supuesto e incertidumbre en las estimaciones**

La información sobre los supuestos e incertidumbre de estimación que tiene un riesgo significativo de resultar en un ajuste material en los años terminados se incluye en la Nota referente a compromisos y contingencias; reconocimiento y medición de contingencias; supuestos claves relacionados con la probabilidad y magnitud de una salida de recursos económicos.

#### **Medición de los valores razonables.**

La entidad cuenta con un marco de control establecido en relación con el cálculo de los valores razonables y tiene la responsabilidad general por la supervisión de todas las mediciones significativas de este, incluyendo los de Niveles 3.

Cuando se mide el valor razonable de un activo o pasivo, Instituto Dominicano del café utiliza siempre que sea posible, precios cotizados en un mercado activo.

Si el mercado para un activo o pasivo no es activo, la entidad establecerá el valor razonable utilizando una técnica de valoración. Con ésta se busca establecer cuál será el precio de una transacción realizada a la fecha de medición.

Los valores se clasifican en niveles distintos dentro de una jerarquía como sigue:

Nivel 1: Precios (no-ajustados) en mercados activos para activos o pasivos idénticos,

Nivel 2: Datos diferentes de los precios cotizados incluidos en el Nivel 1 que sean observados para el activo o pasivo, ya sea directa (precios) o indirectamente (derivados de los precios).

Nivel 3: Datos para el activo o pasivo que no se basan en datos de mercados observables (variables no observables).

Si las variables usadas para medir el valor razonable de un activo o pasivo pueden clasificarse en niveles distintos de la jerarquía del valor razonable, entonces la medición se clasifica en su totalidad en el mismo nivel de la jerarquía que la variable de nivel más bajo que sea significativa para la medición total.



El Instituto Dominicano del Café reconoce las transferencias entre los niveles de la jerarquía del valor razonable al final del periodo sobre el que se informa durante el que ocurrió el cambio.

#### **5. Base de medición**

Los Estados Financieros se elaboran sobre la base del costo histórico, a excepción de los terrenos y edificios los cuales son valuados mediante tasaciones realizadas por un experto externo.

#### **6. Resumen de Políticas Contables significativas**

Aquí se detalla todo lo relacionado con las principales Políticas Contables significativas como podría ser, sin que esta enumeración se considere limitativa.

##### **Instrumentos financieros**

###### **Activos y pasivos financieros no derivados – reconocimiento y baja en cuentas**

Los Activos son reconocidos en el momento en que son adquiridos y registrados con las facturas y los pasivos en el momento en que se asume la obligación. Las cuentas por cobrar en momento en que se hace la facturación y es recibida por el cliente. Los otros activos lo reconocemos con el mismo criterio de los activos, así como también para pasivos financieros.

Los Activos son dados de baja con el acta de descargo de la Dirección de Bienes Nacionales.

###### **Activos financieros no derivados – medición**

Son reconocidos a su valor razonable, más cualquier costo de transacción directamente atribuible o de alguna otra manera.

###### **Pasivos financieros no derivados – medición**

Son reconocidos a su valor razonable, menos cualquier costo de transacción directamente atribuible o de alguna otra manera.

##### **Inventarios de materiales de oficina**

La medición es al menor entre el costo y el valor neto de realización y que método de valuación utiliza.

##### **Propiedad, mobiliario y equipos**

###### **Reconocimiento y medición**

Los valores están contabilizados al costo de adquisición de estos.

###### **Costos posteriores**

Los activos se capitalizan cuando se realizan proyectos los cuales ameritan que se construyan estructuras para la ejecución de estos.

## **Depreciación**

El método utilizado para la depreciación de los activos es el método de línea recta.

## **Revaluación y devaluaciones**

El valor razonable de los activos será el valor del mercado. La tasación del valor la realizará un tasador que tiene una cualificación profesional reconocida y significativa.

Para algunos activos se establece su valor de mercado debido a la ausencia de transacciones de mercado para estos activos. En muchos casos, el costo de reposición depreciado del activo se establecerá por referencia al precio de compra de un activo similar con similar potencial de servicio remanente en mercado líquido y activo

La base de la depreciación de los activos se determinará deduciendo el valor residual del mismo, adoptando el tratamiento de referencia prescrito por la norma.

## **Otros activos**

Son medidos al valor razonable al cierre del ejercicio fiscal.

## **Desembolsos posteriores**

Se capitalizan cuando se incurra en erogaciones de efectivo que incidan en patrimonio.

## **Amortización**

Las amortizaciones es la pérdida del valor de los activos o pasivos con el paso del tiempo. Esta pérdida, que se debe reflejar en la contabilidad, debe tener en cuenta cambios en el precio del mercado u otras reducciones de valor.

Con las amortizaciones, los costes de hacer una inversión se dividen entre todos los años de uso de esa inversión.

## **Deterioro del valor**


Pérdida por deterioro del valor es la cantidad en que excede el importe en libros de un activo o unidad generadora de efectivo a su importe recuperable. Importe recuperable de un activo o de una unidad generadora de efectivo es el mayor entre su valor razonable menos los costos de venta y su valor en uso.

## **Activos financieros no derivados**

Los activos financieros no derivados serán devaluados conforme a las NICSP 17, revaluando lo de una misma clase y el deterioro del valor de los activos no generado del efectivo y la NICSP 26, los Activos Generadores de efectivo y la NICSP 26 exigen una comprobación del deterioro si hay algún indicio de que el activo este deteriorado, utilizando el valor razonable.

## **Activos financieros medidos a costo amortizado**

Se calcula la pérdida por deterioro y también se analizan tanto a nivel específico como colectivo.



El Coste amortizado es un criterio de valoración contable de instrumentos financieros, concretamente de instrumentos de deuda, utilizado en la Norma.

#### **Activos no financieros**

En tiempo en que realiza la evaluación del deterioro será en momento en que lo amerite atendiendo la condición del activo con excepción del inventario.

#### **Provisiones**

Indicar cuando es reconocido.

Son reconocidas con la acumulación o devengo al final del ejercicio, tanto como para los pasivos contingentes o activos contingentes establecido en la NICSP 19

#### **Arrendamientos operativos**

Los arrendamientos se clasifican en operativos y financieros, dándole el tratamiento contable establecido en la NICSP 13 y tomando en cuenta el acuerdo establecido entre el arrendatario y arrendador.

#### **Beneficios a los empleados**

##### **Planes de aportaciones definidas**

Los aportes de los empleados e institucionales se reconocen en el Sistema Dominicano de Seguridad Social. A los empleados de carrera Administrativa se otorga un bono de desempeño consistente en un salario. También reciben el salario no.13 o Regalía Pascual.

##### **Reconocimiento de ingresos**

Los Ingresos son reconocidos por el método de lo percibido.

##### **Impuesto sobre la renta**

Por ser una entidad gubernamental sin fines de lucro está exenta de pagar impuesto sobre la renta, pero si funciona como agente de retención.

## 7. Efectivo y equivalentes de efectivo.

Al 31 de mayo del periodo fiscal 2023 y al 31 de mayo del período fiscal 2022 el efectivo disponible en cuentas bancarias presenta los siguientes balances RD\$**81,863,235.91** y RD\$**154,741,657.60** según el siguiente detalle:

Descripción	2023	2022
Banco de Reservas de la Republica Dominicana, cuenta operativa en RD\$ no.110102000100070001	1,559,527.32	3,711,537.90
Banco Agrícola de la Republica Dominicana, sub-cuenta de disponibilidades no.11010200080001	32,826,264.59	32,826,264.59
Tesorería nacional, sub-cuenta en disponibilidades en RD\$ no.110102000700010001(CUT)	<u>47,477,444.00</u>	<u>118,203,855.11</u>
<b>Total disponible en caja y banco</b>	<b><u>81,863,235.91</u></b>	<b><u>154,741,657.60</u></b>

## 8. Cuentas por cobrar a corto plazo

Al 31 de mayo del periodo fiscal 2023 y al 31 de mayo del período fiscal 2022, los balances de estas cuentas directas por cobrar al Sector Público no Financiero , cuenta no.1104020001, reflejan montos de RD\$**3,299,481.31** y RD\$**2,851,319.88**; reflejando una variación de RD\$ **448,161.43** para un incremento de 0.14% con relación al año anterior y están representados los valores pendientes de cobros a la Comisión de Cacao por el 40% de la facturación de la energía eléctrica por compartir el mismo Edificio según detalle:

Descripción	2023	2022
Cuenta por cobrar a Comisión de Cacao	3,299,481.31	2,851,319.88

## 9. Inventario de Consumo

Al 31 de mayo 2023 y 2022 valores de los materiales y suministros de oficina existente en almacén con un monto RD\$**299,897.50** y RD\$**756,001.33** según detalle:

Descripción	2023	2023
Producto de cuero, caucho y plásticos	39,881.20	98,351.91
Productos útiles y varios	<u>260,016.30</u>	<u>657,649.42</u>
<b>Total Inventario de Consumo</b>	<b><u>299,897.50</u></b>	<b><u>756,001.33</u></b>

## 10. Pagos Anticipados

Durante el ejercicio fiscal mayo 2023 y el ejercicio fiscal mayo 2022, los balances de las cuentas activos corrientes compuesto por depósitos alquileres y rentas de edificios y locales en oficinas en uso de este Instituto, para el buen funcionamiento de las Direcciones Regionales eran de RD\$3,204,000.00 y RD\$246,539.00

### Año 2023

Descripción	Depósito Alquileres al 31.05.2023
Oficina Regional Norcentral	30,000.00
Oficina Regional Nordeste	34,137.00
Oficina Regional Noroeste	23,000.00
Oficina Santo Domingo	3,116,863.00
<b>Total Pagos Anticipados al 31.05.2023</b>	<b><u>3,204,000.00</u></b>

### Año 2022

Descripción	Depósitos de alquileres 31.05.2022
Oficina Regional Norcentral	30,000.00
Oficina Regional Nordeste	34,137.00
Oficina Regional Noroeste	23,000.00
Oficina Santo Domingo	159,402.00
<b>Total Pagos anticipados</b>	<b><u>246,539.00</u></b>

## 11. Documentos por cobrar a largo plazo

Al 31 de mayo del periodo fiscal 2023 y al 31 de mayo del período fiscal 2022, la cuenta de Préstamos Indirectos e Intereses a Cobrar a Largo Plazo a productores de café presenta balances por RD\$417,396,011.32 y RD\$417,396,011.32 respectivamente según detalle: (ver anexo 1)

Descripción	2023	2022
Préstamos a productores de café	417,396,011.32	417,396,011.32

## 12. Propiedad planta y equipo

Al 31 de mayo del periodo fiscal 2023 y 2022 los balances de las cuentas de la propiedad planta y equipos netos son los siguientes; RD\$35,670,087.43 y RD\$26,430,733.93 respectivamente según detalle:

2023	Terreno	Mobiliarios y Equipos de Oficina	Equipo de Transporte o otros	Total
<b>Costos de adquisición al 31.12.2022</b>	-			
Saldo al inicio	1,400,000.00	31,941,703.71	54,167,495.39	87,509,199.1
Adiciones		5,231,146.36		5,231,146.3
Retiros		0.00	0.00	0.0
Saldo final	1,400,000.00	37,172,850.07	54,167,495.39	92,740,345.4
<b>Depreciación acumulada:</b>	-			
Saldo al inicio del periodo		22,190,138.74	29,380,057.91	51,570,196.6

# INDOCAFE

## Instituto Dominicano del Café

Cargo del periodo		1,386,443.66	5,113,617.72	5,500,061.3
Retiros		0.00	0.00	0.0
Saldo al final del periodo		<b>23,576,582.40</b>	<b>33,493,675.63</b>	<b>57,070,258.0</b>
<b>Propiedad Planta y Equipos Neto</b>	<b>1,400,000.00</b>	<b>13,596,267.67</b>	<b>20,673,819.76</b>	<b>35,670,087.4</b>

2022	Terreno	Mobiliarios y Equipos de Oficina	Equipo de Transporte o otros	Total
<b>Costos de adquisición al 31 de diciembre 2021</b>				
Saldo al inicio	1,400,000.00	25,932,698.11	44,254,625.38	71,587,323.4
Adiciones		262,829.99	0.00	262,829.99
Retiros		0.00	0.000	0.00
Saldo final del periodo		<b>26,195,525.10</b>	<b>44,254,625.38</b>	<b>71,850,153.4</b>
<b>Depreciación acumulada:</b>				
Saldo al inicio del periodo		19,965,201.15	21,324,731.76	41,289,932.9
Cargo del periodo		841,940.01	3,287,546.64	4,129,486.6
Retiros		0.00	0.00	0.00
Saldo al final del periodo		<b>20,807,141.16</b>	<b>24,612,278.40</b>	<b>45,419,419.5</b>
<b>Total de bienes de uso neto</b>	<b>1,400,000.00</b>	<b>5,388,386.94</b>	<b>19,642,346.99</b>	<b>26,430,733.9</b>

A la fecha del cierre poseemos un monto de RD\$35,670,087.43 en Propiedad Planta y Equipos Neto, de los terrenos RD\$1, 400,000.00 es Propio, sin embargo poseemos terrenos no titulado por un monto de RD\$30,436,665.00 es Patrimonio del Estado Dominicano utilizados por el Instituto Dominicano del Café, por tal motivo esta partida no la

# INDOCAFE

## Instituto Dominicano del Café

estamos incluyendo en los estados financieros hasta tanto no culmine el procedimiento que se implementa para estos fines, en tal sentido visitamos a la Dirección General de Bienes Nacionales a los fines de poder tener una orientación para iniciar el procedimiento de titulación de los bienes inmuebles no titulados y la Sub-Dirección Jurídica nos informó que están gestionando se realice un Registro Único Inmobiliario, a lo que estaremos dando el debido seguimiento al resultado de ese proceso y así poder culminarlo e incluir esta partida en los Estados Financieros.

Con este mismo estatus también poseemos un Edificio el cual es Patrimonio del Estado Dominicano, utilizado por la Institución, por un monto de 4, 241,046.00.

Poseemos una mejora en local alquilado (oficina principal) por un monto de 11,365,650.41, de la cuenta construcciones y mejoras

### 13. BIENES INTANGIBLES

Durante el ejercicio fiscal del 31 de mayo del 2023 y el 31 de mayo del ejercicio fiscal 2022, los balances de los bienes intangibles consistentes en Paquetes y programas de cómputos ascendieron a RD\$22,264.45 y 27,122.12 según el siguiente detalle:

#### Año 2023

	Valor Bruto	Amortización acumulada al 31.12.2022	Amortización del periodo 2023	Valor Neto al 31.05.2023
Paquetes y Programas de cómputos	48,577.00	24,288.50	2,024.05	22,264.45

#### Año 2022

	Valor Bruto	Amortización acumulada al 31.12.2021	Amortización del periodo 2022	Valor Neto al 31.05.2022

# INDOCAFE

## Instituto Dominicano del Café

<b>Paquetes y Programas de cómputos</b>	48,577.00	19,430.80	2,024.08	<b>27,122.12</b>
---	-----------	-----------	----------	------------------

#### 14. Otros activos no financieros

Durante el ejercicio fiscal del 31 de mayo del 2023 y el 31 de mayo del ejercicio fiscal 2022, los balances de los activos biológicos registrados según lo establece la Normas Internacionales de Contabilidad (NIC No.41). comprendidos por semillas, cultivos y plantas ascendieron a RD\$37,600,000.00 y RD\$ 0.00, según el siguiente detalle:

Descripción	2023	2022
Activos Biológicos	37,600,000.00	0.00

### PASIVOS CORRIENTES

#### 15. Cuentas por pagar a corto plazo

Durante el ejercicio fiscal del 31 de mayo del 2023 y el 31 de mayo del ejercicio fiscal 2022, las Obligaciones para Pago, ascendieron a un total de 10,809,062.85 y RD\$7,075,441.70, respectivamente, según el siguiente detalle: ( ver anexo 2)

Descripción	2023	2022
Cuentas por pagar corto plazo	10,809,062.85	7,075,441.70

#### 16. Otros pasivos no corrientes

Durante el ejercicio fiscal del 31 de mayo del 2023 y el 31 de mayo del ejercicio fiscal 2022, las Obligaciones para Pago (Comisiones), ascendieron a un total de RD\$6,866,113.74 y RD\$6,866,113.74, respectivamente, según el siguiente detalle: ( ver anexo 3)

# INDOCAFE

## Instituto Dominicano del Café

Descripción	2023	2022
Comisiones por pagar	6,866,113.74	6,866,113.74

### 17. Activos Netos/ Patrimonio

Durante el periodo fiscal al 31 de mayo del 2023 y al 31 de mayo del período fiscal 2022, el capital institucional del Instituto Dominicano del Café tiene un balance de RD\$322,687,864.42 y RD\$322,687,864.42

DESCRIPCION	2023	2022
Capital	322,687,864.42	322,687,864.42
Ajuste a resultados de ejercicios anteriores	(31,954,009.54)	(61,980,804.68)
Resultados acumulados	253,648,671.52	220,436,572.55
Resultados positivos	<u>17,488,864.51</u>	<u>107,364,197.45</u>
<b>Total de Activos netos/ Patrimonio</b>	<b><u>559,251,695.08</u></b>	<b><u>588,507,829.74</u></b>

### ESTADO DE RESULTADOS

#### INGRESOS CORRIENTES-\*

### 18. Ingresos no Tributarios

Durante los ejercicios fiscales del 31 de mayo del 2023 y 2022, lo ingresos no tributarios alcanzaron los montos de RD\$ 149,857,490.15 y RD\$240,942,988.95

#### INGRESOS

DESCRIPCION	2023	2022
Transferencias provenientes del Gobierno Central a través del Ministerio de Agricultura	148,601,886.95	209,436,310.52
Otros ingresos venta de Café al inicio del ejercicio fiscal	0.00	0.00
Otros ingresos balance cuenta única, transferidos al inicio del ejercicio fiscal	1,255,603.20	0.00
Transferencia de capital provenientes del Gob. Central	0.00	0.00
<b>Total Ingresos</b>	<b><u>149,857,490.15</u></b>	<b><u>240,942,988.95</u></b>

**19. Sueldos, salarios y beneficios a empleados**

Durante los ejercicios fiscales del 31 de mayo del 2023 y 2022 los gastos por concepto de sueldos, salarios y beneficios a empleados totalizaron RD\$108,494,917.64 y RD\$108,886,764.06 respectivamente presentando una disminución de RD\$ 391,846.42 equivalente a un 0.03 %, según el siguiente detalle:

Descripción	2023	2022
Sueldos Empleados	92,712,175.10	92,404,231.90
Compensaciones Directas al Personal	188,600.00	357,000.00
Alimentos y bebidas al personal	1,815,720.53	41,895.33
Prendas de vestir	0.00	0.00
Acabados textiles	0.00	0.00
Gastos de Representación fuera del país	0.00	0.00
Compensaciones Especiales	0.00	0.00
Contribuciones a la Seguridad Social	13,384,212.50	13,494,372.45
Regalía Pascual	0.00	0.00
Bonificaciones	0.00	0.00
Vacaciones no Disfrutadas	138,209.51	513,159.71
Prestaciones por desvinculación	256,000.00	2,118,000.00
<b>Total Sueldo, salario y beneficios a empleados</b>	<b><u>108,494,917.64</u></b>	<b><u>108,886,764.06</u></b>

El Instituto Dominicano del Café pagó sueldos y compensaciones al personal directivo, los cuales se definen como aquellos que ocupan la posición de directores y subdirectores en adelante, por aproximadamente **108,494,917.64** y **RD\$108,886,764.06** respectivamente.

Al 31 de mayo de 2023 y 2022, El Instituto Dominicano del Café mantenía 510 y 522 empleados respectivamente.

**20. Subenciones y otros pagos por transferencias**

Las Subenciones y otros pagos por transferencias realizadas durante los ejercicios fiscales del 31 de mayo del 2023 y 2022, ascendieron a la suma de RD\$0.00 y **1,101,194.00** respectivamente reflejándose una disminución de RD\$0.00 equivalente 0.00 %, según el siguiente detalle:

Descripción	2023	2022
Ayuda y donaciones a personas pensiones	0.00	0.00
Transferencia corriente sin fines de lucro	0.00	0.00
Transferencias a organismos internacionales	0.00	1,101,194.00

# INDOCAFE

## Instituto Dominicano del Café

<b>Total subenciones y otros pagos por transferencias</b>	<u><b>0.00</b></u>	<u><b>1,101,194.00</b></u>
---	--------------------	----------------------------

### 21. Suministros y materiales para el consumo

Los gastos por concepto de Suministros y Materiales para el consumo incurridos durante los ejercicios fiscales del 31 de mayo del 2023 y 2022 fue de **6,708,427.28** y **RD\$11,498,187.95** respectivamente sin reflejándose variación, según el siguiente detalle:

Descripción	2023	2022
Productos Agroforestales	112,254.00	92,799,358.00
Productos de Papel, Cartón e Impresos	316,487.56	25,897.54
Combustibles, Lubricantes, Productos Químicos y Conexos	2,343,617.36	9,328,175.79
Productos de Cuero, Caucho y Plástico	426,192.40	589,853.14
Productos de Minerales Metálicos y no Metálicos	256,277.21	1,170,961.72
Productos y Útiles Varios	741,633.55	290,500.40
Infraestructura y plantaciones agrícolas	2,511,965.20	0.00
<b>Total Materiales y Suministros</b>	<u><b>6,708,427.28</b></u>	<u><b>11,498,187.95</b></u>

### 22. Depreciaciones y Amortizaciones

Las Depreciaciones y amortizaciones realizadas durante los ejercicios fiscales del 31 de mayo del 2023 y 2022, ascendieron a la suma de **5,502,085.43** y **RD\$ 4,131,510.69** respectivamente.

Descripción	2023	2022
Depreciación Bienes muebles	5,500,061.38	4,129,486.65
Amortización activos intangibles	<u>2,024.05</u>	<u>2,024.04</u>
<b>Total</b>	<u><b>5,502,085.43</b></u>	<u><b>4,131,510.69</b></u>

### 23. Otros gastos

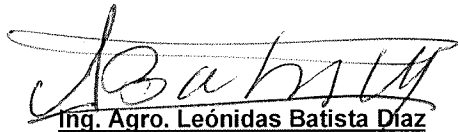
trajesysmokingiovanna@gmail.com

Los otros gastos corrientes por concepto de Servicios incurridos durante los ejercicios fiscales del 31 de mayo del 2023 y 2022, ascendieron a la suma de **RD\$11,663,195.29** y **RD\$7,961,134.00** respectivamente sin reflejándose una según el siguiente detalle:

# INDOCAFE

Instituto Dominicano del Café


Descripción	2023	2022
Servicios de Comunicaciones	5,194,739.56	3,485,709.08
Servicios Básicos	940,730.06	463,705.34
Publicidad, Impresos y Encuadernaciones	208,087.81	287,632.40
Viáticos dentro y fuera del País	211,600.00	560,200.00
Transporte y Almacenaje	250,000.00	175,000.00
Alquileres y Rentas	4,037,263.93	547,122.21
Seguros	120,347.93	0.00
Conservación, Reparaciones Menores y Construcciones	898,929.24	965,698.87
Otros Servicios no personales	700,426.00	1,476,066.90
<b>Total otros gastos</b>	<b><u>11,663,195.29</u></b>	<b><u>7,961,134.80</u></b>

  
Ing. Agro. Leónidas Batista Díaz  
 Director Ejecutivo



  
Lic. José Orlando Núñez  
 Enc. Depto. de Contabilidad



  
Licda. Josefina Camilo  
 Sub-Directora Administrativa